

SPW

LETTAGE SPÉCIAL

LETTAGE OU GRAPHIQUE SUR COMMANDE

NOIRCISSEMENT ET BLANCHIMENT

COULEURS SUR COMMANDE

The SPW special wording option can be used in a variety of applications. From ADA compliant signs to corporate logos, nearly any custom wording or graphic can be applied to an AimLite exit sign series.



CARACTÉRISTIQUES ET SPÉCIFICATIONS

OPTIONS

- Les enseignes à lettrage spécial peuvent être combinées à d'autres options prescrites par l'application. Le clignotant c.a. permettra à l'enseigne de s'illuminer et de s'assombrir à environ toutes les secondes. L'option noircissement ajoute un panneau opaque foncé par-dessus le lettrage spécial. Le panneau masque le lettrage spécial jusqu'à celui-ci soit allumé prévenant ainsi de faux messages. Similairement, l'option blanchiment présente un panneau opaque blanc sur le lettrage pour donner le même résultat. Toutes ces options s'utilisent normalement sur les enseignes normalement éteintes.

SOURCE DE LUMIÈRE

- Les enseignes de lettrage spéciale typiques s'utilisent avec soit une source incandescente ou une source DEL. Puisque les enseignes Sortie DEL sont normalement rouge ou verte, les enseignes de lettrage spéciale pour DEL doivent offrir soit un lettrage/graphique rouge ou vert. Les enseignes à lettrage spécial incandescentes peuvent utiliser une combinaison de couleurs, veuillez contacter AimLite pour connaître les spécifications.

SURVOL

- Les panneaux à lettrage spécial suivants sont disponibles pour remplacer toute légende de panneaux de Sortie. Veuillez ajouter le suffixe OP au numéro de catalogue du panneau choisi. Veuillez contacter votre représentant Aimlite pour tout autre lettrage requis.

Les données sont basées sur des essais réalisés dans un milieu contrôlé.
La performance actuelle peut varier selon les conditions de fonctionnement.
Tout produit est sujet à changement ou discontinuation en tout temps sans préavis.

OPTION DE NOIRCISSEMENT

NORMAL / CONDITION ÉTEINTE



ACTIVÉ / CONDITION MARCHÉ



WHITE OUT OPTION

NORMAL / CONDITION ÉTEINTE



ACTIVÉ / CONDITION MARCHÉ



PANNEAUX POUR LA LOI SUR PERSONNES AYANT DES INCAPACITÉS

Les panneaux sont disponibles en plusieurs couleurs, veuillez les spécifier au moment de la commande. Par exemple, le panneau OP5 «Area of rescue assistance» peut avoir une légende rouge et un signe d'incapacités bleu, veuillez alors commander No. OP5RBW.

PANNEAU DE SORTIE DEL

Les stencils des légendes spéciales sont disponibles soit en rouge (RL) ou en vert (GL) sur un fond de couleur opaque blanc (WH) ou noir (B). La couleur de la lettre et la couleur de fond doivent être ajoutés en suffixe comme suit:

LETTERS	FOND BLANC	FOND NOIR
RED	OP_RLW	OP_RLB
GREEN	OP_GLW	OP_GLB

Au moment de la commande, veuillez ajouter le numéro et la couleur de la légende et la couleur du fond au numéro de catalogue.

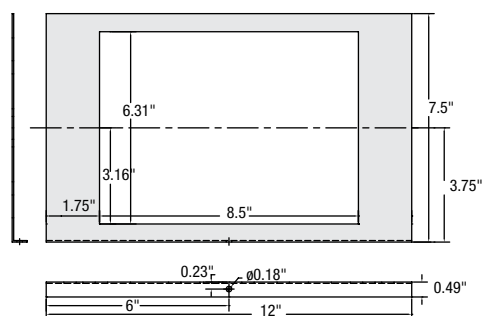
EXEMPLES DE LETTRAGE SPÉCIAL

Les enseignes à lettrage spécial peuvent être personnalisées.
Voici quelques exemple de possibilités que nous pouvons réaliser.

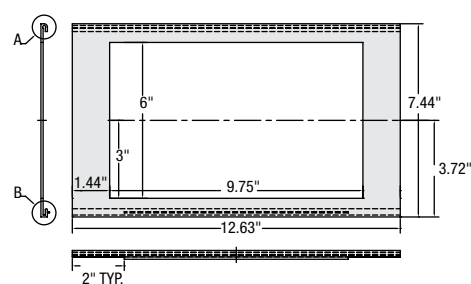
• AREA OF EVACUATION	• FIRE ALARM	• OPERACION	• AREA
• AREA OF REFUGE	• FIRE ESCAPE	• OPERANDO	• UP ELEVATOR
• AREA OF RESCUE	• FIRE EXIT ONLY	• PAINTING IN PROCESS	• UV IN USE
• ASSISTANCE	• FIRE HOSE	• POINT OF RESCUE	• UV LIGHT IN USE
• ATM	• FIRE RESCUE	• QUIET	• UV RADIATION
• ATTENTION ZONE DE RADIATION	• FIRST AID	• QUIET PLEASE – SERVICE IN SESSION	• WARNING
• BAR	• FULL	• QUIET PLEASE COURT IN SESSION QUOROFANO EN USO	• WARNING DO NOT ENTER
• BARRIER FREE ENVIRONMENT	• HALO DISCHARGE	• RADIATION IN USE	• WARNING DO NOT ENTER LOW OXYGEN
• BEAM IN USE	• HALO DISCHARGE – DO NOT ENTER	• RADIATION ON	• WARNING GASES PRESENT
• BEAM ON	• HANDICAP ACCESSIBLE ROUTE	• RAYON X EN COURS	• WOMEN
• BRIEFING IN PROGRESS	• HANDICAP ELEVATOR	• RAYON-X	• X-RAY
• CAUTION MAGNET IN USE	• HELP	• READY	• X-RAY IN USE
• CAUTION MAGNET IN USE	• HOMBRES	• RECORDING IN SESSION	• X-RAY IN USE – DO NOT ENTER
• CAUTION STEP DOWN	• HOSE	• RESPIRATOR REQUIRED	• X-RAY ON
• CAUTION STEPS	• IN USE	• REST ROOM	• XRAY ON – DO NOT ENTER
• CLASSIFIED BRIEFING DO NOT ENTER	• INTERMISSION	• REST ROOMS	• X-RAY ROOM IN USE
• CLOSED	• JURY ON DUTY	• ROOM IN USE	• X-RAY WARNING
• COAT ROOM	• LADIES	• ROOM IN USE – DO NOT ENTER	
• CRY ROOM	• LASER IN USE	• SALIDA	
• CT IN USE	• LASER IN USE DO NOT ENTER	• SALIDA DE EMERGENCIA	
• DANGER	• LASER ON	• SALLE OPERATION EN UTILISATION	
• DANGER HIGH VOLTAGE	• LASTER/X-RAY IN USE	• SOCIAL DISTANCE LOGO (2M/6FT OR 1M/3FT)	
• DARK ROOM	• LOBBY	• SLEEP STUDY IN PROGRESS	
• DARKROOM ENTRANCE	• MAGNET ON	• SORTIE	
• DARKROOM IN USE	• MAIL IS UP	• STAIRS	
• DÉFENSE D'ENTRER	• MANDATORY MASK	• STEP DOWN	
• DO NO ENTER – IN USE	• MEETING IN PROGRESS	• STEP UP	
• DO NOT ENTER	• MEN	• STEPS	
• DO NOT ENTER – PAINTING IN PROGRESS	• MRI IN USE	• STOP	
• DO NOT ENTER CONFERENCE IN SESSION	• MUJERES	• STUDIO ON AIR – EN ONDE	
• DO NOT EXIT	• NEEDS ATTENTION	• SUPPRESSION GAS	
• DO NOT OPEN	• NITROGEN ATMOSPHERE – DO NOT ENTER	• DISCHARGE	
• DO NOT USE ELEVATOR	• NO ENTRE	• TAXI	
• DOOR	• NO ENTRY	• TELEPHONE	
• DOWN ESLACATOR	• NO ENTRY – IN USE	• TEST IN PROGRESS	
• ELEVATOR	• NO EXIT	• TIME MACHINE	
• EMERGENCY EXIT	• NO SMOKING	• TO EXIT	
• EMERGENCY EXIT ONLY	• NOT AN EXIT	• TOILET IN USE	
• ENTRANCE	• OCCUPIED	• TOILET ROOM ASSISTANCE	
• ESCALERA	• OFFICE	• TUB IN USE	
• EXIT	• ON AIR	• TV STUDIO IN USE	
• FILE READY	• ON GENERATOR	• UNCLEARED PERSONNEL IN	
• FIRE	• ON THE AIR		
	• OPEN		

DIMENSIONS

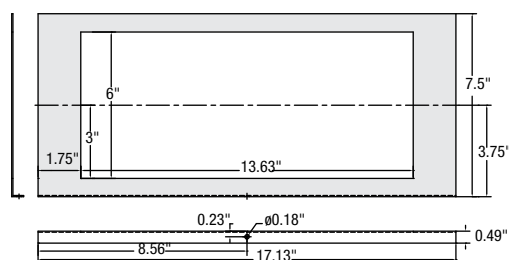
EXIT EN ACIER



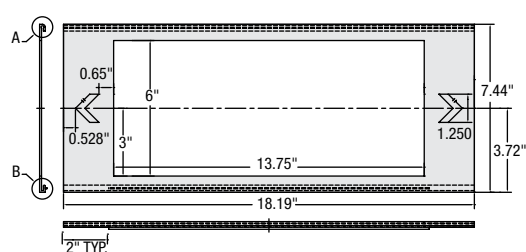
EXIT EN ALUMINIUM



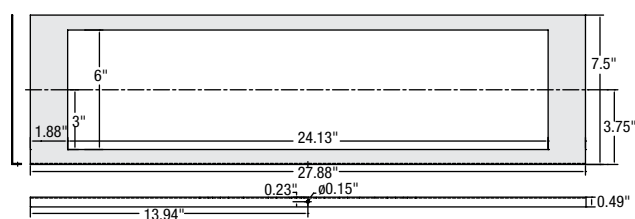
SORTIE EN ACIER



SORTIE EN ALUMINIUM



BILINGUE EN ACIER



BILINGUE EN ALUMINIUM

