

VPE4-L GÉN. 2

LUMINAIRE DEL

ÉTANCHE À LA VAPEUR

Les luminaires DEL linéaires de la série VPE4-L sont parfaits pour des applications industrielles, commerciales. Ils conviennent aux utilisations à l'intérieur et à l'extérieur et conviennent aux endroits humides et/ou poussiéreux.

CARACTÉRISTIQUES ET SPÉCIFICATIONS

CONSTRUCTION

Boîtier

- Le boîtier en polycarbonate léger, polyvalent et durable assure la résistance aux forts impacts
- Le boîtier est scellé à l'aide d'un joint d'étanchéité uni-forme bloquant l'infiltration d'humidité et de poussière et est muni d'agrafes à ressort renforcées en acier inoxydable pour garder le luminaire bien fermé
- Les dispositifs d'alignement pour enfilades sont moulés dans les extrémités du boîtier
- Trousse de protecteur de cordon/presse-étoupe scellée incluse

Lentille

La lentille en polycarbonate givré et aux ultraviolets stabilisés à pigments de diffusion de la DEL est étanche à la rouille et à la pourriture et les températures extrêmes ne nuisent pas au luminaire.

Montage

Quincaillerie de montage en acier inoxydable pour montage au plafond. Des crochets en V sont aussi offerts pour le montage en chaîne ou avec câble d'aviation.



APPLICATIONS¹

- Garages
- Usines
- Centres sportifs
- Métro
- Écoles
- Sous les auvents
- Salles d'entreposage
- Centres de jardinage
- Aéroports

SPÉCIFICATIONS












- Nettoyage et entretien faciles
- Conçu à partir de DELs à haut rendement pour des économies d'énergie
- Déviations de concordance de 3 sur l'ellipse de MacAdam
- Pilote**
 - 120-347 V
 - Pilote avec gradation 0-10 V. Fils de gradation non inclus
 - Protection contre le surtension de 2 kV (standard)

Température de fonctionnement

-40°C à +40°C [-40°F à 104°F]

CONFORMITÉS

- Convient aux endroits humides et mouillés
- IP65
- IK08
- Rencontre les normes de NEMA 4X
- Rencontre les normes de NSF
- Rencontre les normes de NMB-005
- UL1598, UL8750
- Homologué cULus
- DLC Premium, DLC Standard

SURVOL			
SOURCE DE LUMIÈRE	DEL	TEMPÉRATURE DE COULEUR (K)	3 TCC (3 500/4 000/5 000)
WATTS (W)	40, 60	IRC	80+
FLUX LUMINEUX (LM)	5 379 - 8 441	POIDS (LBS)	8
EFFICACITÉ (LM/W)	133 - 143		
<div>            </div>			

¹ Non recommandé pour les lave-autos.

Les données sont basées sur des essais réalisés dans un milieu contrôlé.
La performance actuelle peut varier selon les conditions de fonctionnement.
Tout produit est sujet à changement ou discontinuation en tout temps sans préavis.

VPE4-L GÉN. 2

ENVOI RAPIDE GUIDE DE COMMANDE



NO DE PRODUIT	WATTS [W]	VOLTS [VAC]	TEMP. DE COULEUR [K]	FLUX LUMINEUX [LM]	EFFI- CACITÉ [LM/W]	IRC	VIE L70 [H] ^{3,4}	HEURES TESTÉES LM-80 [H] ^{3,4}	GRADA- TION [OUI/NON]	FP	DHT [%]
VPE4-LA3B-32-3C	40	120-347	3 TCC (3 500/4 000/5 000)	5 688	143	80+	135 000	9 000	0-10	>0.90	<20
VPE4-LA4B-32-3C	60	120-347	3 TCC (3 500/4 000/5 000)	8 441	141	80+	135 000	9 000	0-10	>0.90	<20

ENVOI RAPIDE: La disponibilité des produits est sujet à changement sans préavis. Veuillez contacter votre représentant AimLite pour plus d'informations et pour obtenir une liste complète d'inventaire au moment de placer votre commande.

¹ Température de couleur typique : +/- 5 %.

² Les valeurs de lumen proviennent des essais photométriques. Lumens typiques : +/- 10 %.

³ Les valeurs de lumen proviennent des données à 4 000K. Veuillez vous reporter au tableau des spécifications de flux lumineux pour plus de détails sur les autres températures de couleur.

⁴ La durée de vie est dérivée du test IESNA LM-80-08 et des projections établies selon les extrapolations du test IESNA TM-21-11.

TABLEAU DES IDENTIFIANTS DLC UNIQUES

NUMÉRO DE PRODUIT	IDENTIFIANT UNIQUE DLC PREMIUM ¹	IDENTIFIANT UNIQUE DLC STANDARD ²
VPE4-LA3B-32-3C	S-FSTXMK	S-C0GHX1
VPE4-LA4B-32-3C	S-YV2BIQ	S-D56AYP

¹ Désignation de l'utilisation principale : Luminaires faible hauteur pour bâtiments commerciaux et industriels

² Désignation de l'utilisation principale : Luminaires d'ambiance linéaires directs

TABLEAU DES SPÉCIFICATIONS DE FLUX LUMINEUX

NUMÉRO DE PRODUIT	WATTS [W]	VOLTS [V]	3 500 K		4 000 K		5 000 K	
			FLUX LUMINEUX [LM]	EFFICACITÉ [LM/W]	FLUX LUMINEUX [LM]	EFFICACITÉ [LM/W]	FLUX LUMINEUX [LM]	EFFICACITÉ [LM/W]
VPE4-LA3B-32-3C	40	120-347	5 379	133	5 688	143	5 578	139
VPE4-LA4B-32-3C	60		8 069	133	8 441	141	8 281	137

GRADATEURS COMPATIBLES¹

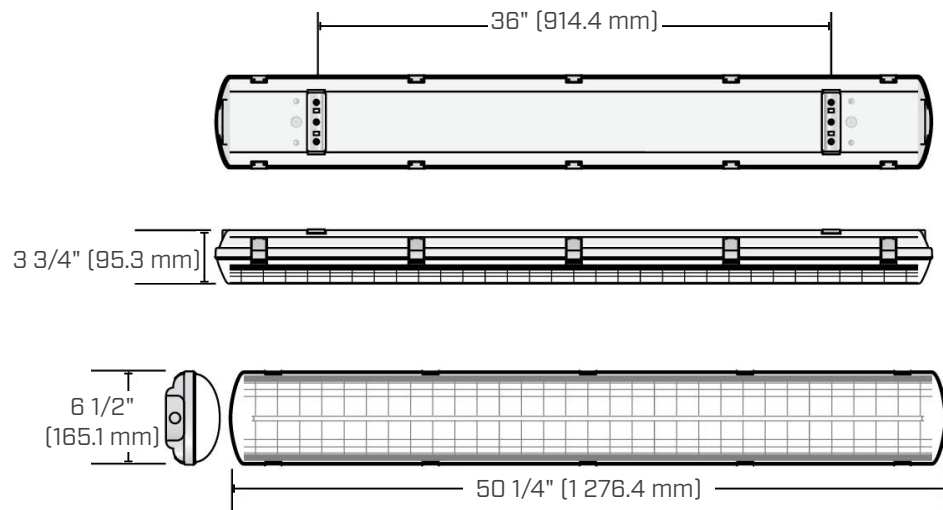
MARQUE	NUMÉRO DE MODÈLE
LUTRON	DVSTV-HX DIVA 8 AMP 3-WAY/SINGLE -POLE 0-10V DIMMER
EATON	CONTROLS DF10P-CI DECORATOR 0-10V DIMMER
COOPER	SF10P-W
LUXORIVE	DIMMING CONTROL - 0-10V LOW VOLTAGE WALL MOUNT CONTROL
LUTRON	DVTV-WH DIVA 30MA SINGLE POLE 0-10V FLUORESCENT DIMMER
LEVITON	DS710-10Z

Plage de gradation: 10%-100%

¹ Ce tableau montre les gradateurs qui ont été testés et ont fait preuve d'un bon fonctionnement dans des conditions normales. Chaque installation étant uniques, différents facteurs tels que la charge, les neutres communs ou d'autres produits électriques sur le circuit peuvent, dans certains cas, causer de la variance sur la performance du système. Lire et se conformer aux instructions d'installation de gradateurs. Consultez le fabricant du système de gradation pour un soutien supplémentaire en fonctionnement. Certains gradateurs peuvent nécessiter plus d'une produit pour un fonctionnement stable. AimLite recommande d'utiliser des gradateurs conçus pour fonctionner avec des produits DEL. Les gradateurs conçus pour les produits à incandescence peuvent provoquer un fonctionnement erratique.

VPE4-L GÉN. 2

DIMENSIONS

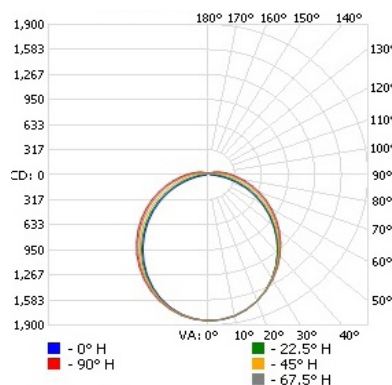


VPE4-L GÉN. 2

PHOTOMÉTRIES¹

VPE4-LA3B-32-3C • 4 000 K • 5 683 LM

COURBE POLAIRE D'INTENSITÉ LUMINEUSE



SOMMAIRE FLUX LUMINEUX ZONAL

ZONE	LUMENS	% LUMINAIRE
0-30	1 405.4	24.7
0-40	2 279.9	40.1
0-60	3 990.9	70.2
60-90	1 354.4	23.8
70-100	844.8	14.9
90-120	269.5	4.7
0-90	5 345.3	94.1
90-180	337.4	5.9
0-180	5 682.8	100

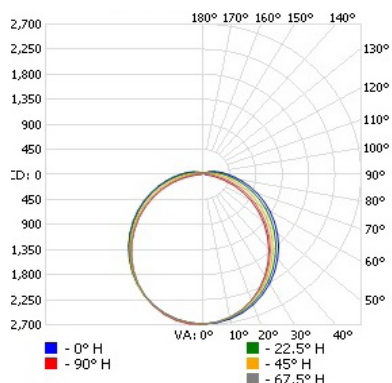
NIVEAU D'ÉCLAIREMENT EN PIEDS-BOUGIES

P.-B. AU CENTRE DU FAISCEAU		LARGEUR DE FAISCEAU	
1.7'	638	4.4'	5.3'
3.3'	169	8.5'	10.4'
5.0'	73.8	12.9'	15.7'
6.7'	41.1	17.3'	21.0'
8.3'	26.8	21.4'	26.0'
10.0'	18.4	25.8'	31.4'

■ Faisceau vert.: 104.3° ■ Faisceau hor.: 115.0°

VPE4-LA3B-32-3C • 4 000 K • 8 433 LM

COURBE POLAIRE D'INTENSITÉ LUMINEUSE



SOMMAIRE FLUX LUMINEUX ZONAL

ZONE	LUMENS	% LUMINAIRE
0-30	2 059.2	24.4
0-40	3 349.9	39.7
0-60	5 895.3	69.9
60-90	2 042.4	24.2
70-100	1 273.4	15.1
90-120	393.5	4.7
0-90	7 937.8	94.1
90-180	495.4	5.9
0-180	8 433.2	100

NIVEAU D'ÉCLAIREMENT EN PIEDS-BOUGIES

P.-B. AU CENTRE DU FAISCEAU		LARGEUR DE FAISCEAU	
1.7'	929	5.5'	4.4'
3.3'	247	10.8'	8.6'
5.0'	107	16.3'	13.0'
6.7'	59.8	21.9'	17.5'
8.3'	39.0	27.1'	21.7'
10.0'	26.9	32.6'	26.1'

■ Faisceau vert.: 117.0° ■ Faisceau hor.: 105.1°

¹ Information IES complète disponible sur notre site internet.